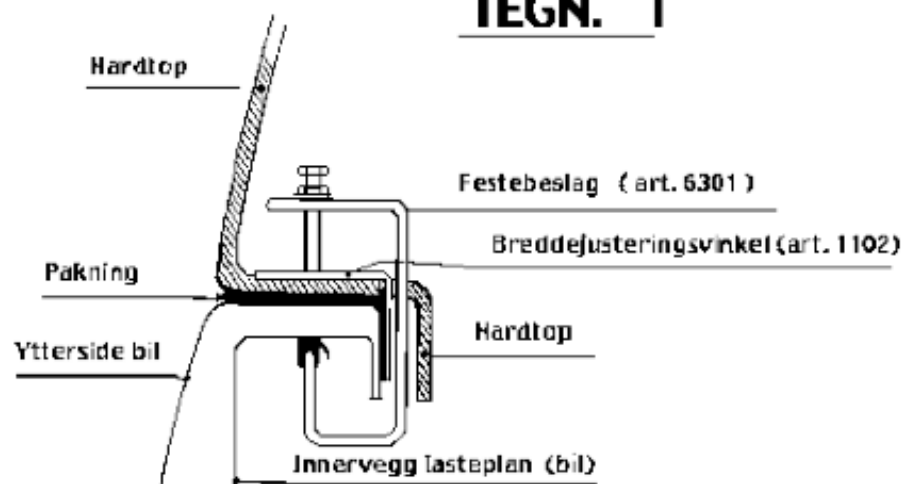
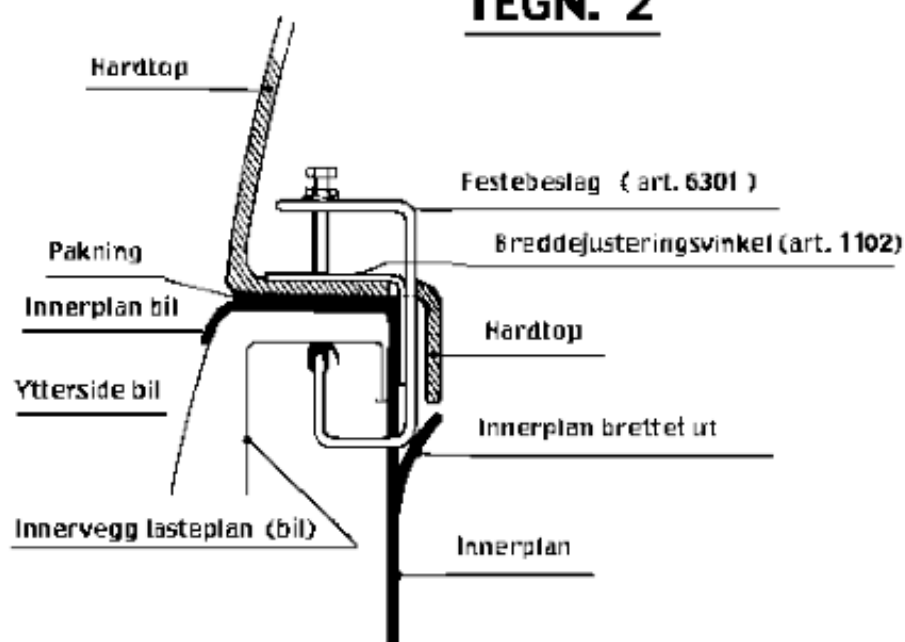


# KING TOP 157, 175, 178, 185, 190, 195 og 235

## TEGN. 1



## TEGN. 2




# Justeringsanvisning av låser

King Top 142, 146, 156, 157, 158, 160, 162, 175, 178, 185, 186, 188, 190, 192, 195, 196, 235 og 240

## Justering av låser på bakdør

Tegn. 3




Sluttstykke (kan justeres opp og ned)

Sluttstykkebeslag (art. 202, kan justeres frem og tilbake)

## Justering av låser på sideluker

Tegn. 4



Sideluke hardtop

Låsestangbeslag, justerbart opp og ned (sitter under dekselet)

Låsehake

Riktig justert når det er 1mm glippe mellom låseboyle og -hake

Låseboyle

Hardtop